

sicher.begeisternd.grün.

GTi | VORTEILE AUF EINEN BLICK

- | | | | | |
|--|---|---|---|---|
| 5 Gehäusegrößen mit 3 Deckelvarianten und Aufsetzrahmen | » | Variabel kombinierbar | » | Flexibler Einsatz der Gehäuse für unterschiedlichste Einsatzbereiche |
| Offene Gehäuseseiten | » | Kein Ausschlagen von Seitenwänden | » | Einfache Verdrahtungsmöglichkeit |
| Integrierte Dichtungen | » | Kein zusätzliches Dichtmaterial notwendig | » | Reduzierter Lager- und Bestellaufwand |
| Werkzeugloses Gehäuseverbund-System | » | Schnellmontage mit beiliegenden Gehäuseverbindern | » | Geringere Montagezeit und -kosten |
| Austauschbare Flansche | » | Zahlreiche Varianten verfügbar | » | Einfaches Anpassen oder Erweitern bestehender Anlagen |
| Hochwertige Gehäusewerkstoffe | » | UV- und Witterungsbeständig | » | Variabler Einsatz für Innenraum- oder Freiluft-Schaltanlagen (geschützte Aufstellung) |
| Teilausgebaute Gehäuse mit hochwertigen Marken-Schaltgeräten | » | Support und Ersatzteilversorgung ist sichergestellt | » | Sicherer Betrieb der Anlagen langfristig gewährleistet |
| Plombierbarer Gehäusedeckel + Berührungsschutz | » | Erfüllt die Anforderungen zahlreicher Netzbetreiber | » | Einsatz von GTi-Schaltanlagen nach Rücksprache mit dem Netzbetreiber möglich |



VK 03007-904820-102017-7,5

Besuchen Sie uns auch online auf:



www.facebook.com/spelsberg.de

www.twitter.com/spelsberg

www.xing.com/company/spelsberg






































































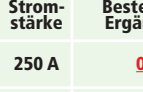
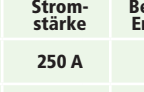




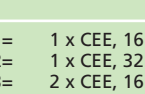
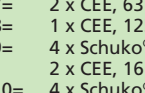

www.youtube.com/spelsberg

Günther Spelsberg GmbH + Co. KG

Hauptverwaltung
 Im Gewerbepark 1, D-58579 Schalksmühle
 Postfach 15 20, D-58571 Schalksmühle
 Telefon: +49 (0) 23 55 / 8 92-0
 Telefax: +49 (0) 23 55 / 8 92-299
 E-Mail: info@spelsberg.de
 Internet: www.spelsberg.de

Werk Buttstädt
 Vor dem Lohe 3, D-99628 Buttstädt
 Postfach 30, D-99627 Buttstädt
 Telefon: +49 (0) 3 63 73 / 98-400
 Telefax: +49 (0) 3 63 73 / 98-499

GTi - DAS SYSTEM |
FÜR ISO-VERTEILER BIS 1.250 A

Leergehäuse	Automatengehäuse	Gehäuse für selektive Hauptschalter	Zählergehäuse	Lasttrennschaltergehäuse	Leistungsschaltergehäuse	NH-Sicherungsgehäuse	NH-Sicherungs-Lasttrennschaltergehäuse	Sammelschienengehäuse	NH-Reitersicherungsgehäuse	NH-Reitersicherungs-Lasttrennschaltergehäuse	NEOZED® Reiter-Sicherungsgehäuse	Steckdosegehäuse Steckdosenflansche						
IP 65	IP 65	IP 65	IP 65	IP 65	IP 65	IP 65	IP 65	IP 65	IP 65	IP 65	IP 65	IP 44						
GTi 1 320 x 220 x 179  010_01.01	GTA 114 1 x 14 TE 320 x 220 x 179  015_114.01	GTI 2 VS 320 x 320 x 179  020_002.01	GTZ 3 320 x 440 x 179  020_003.01	GTE 106 63 A 320 x 220 x 179  032_106.01	GLE 416 160 A 320 x 640 x 254  036_416.01	GTS 101 1 x NH00 220 x 320 x 179  022_101.01	GTT 101 1 x NH 00 220 x 320 x 179  026_101.01	GSI 253 250 A 320 x 320 x 179  040_253.01	GSS 2015-X 18 x NH00 320 x 320 x 179  042_015_--	GST 2015-X 1 x NH 00 320 x 320 x 179  042_015_--	GSN 225-X 225-KT-250 320 x 320 x 179 5 x D02.3pl  046_015_--	GTV 470 320 x 220 x 179  010_470.01(*14)						
GTi 2 320 x 320 x 179  010_02.01	GTA 228 2 x 14 TE 320 x 320 x 179  015_228.01	GTI 2 VS-K 320 x 320 x 179  021_002.01	GTZ 4 320 x 640 x 179  020_004.01	GTE 108 80 A 320 x 220 x 179  032_108.01	GLE 425 250 A 320 x 640 x 254  036_425.01	GTS 201 1 x NH00 320 x 320 x 179  022_201.01	GTT 201 1 x NH 00 320 x 320 x 179  026_201.01	GSI 453 250 A 640 x 320 x 179  040_453.01	GSS 2025-X 28 x NH00 320 x 320 x 179  042_005_--	GST 2025-X 2 x NH 00 320 x 320 x 179  042_005_--	GSN 4210-X 640 x 320 x 179 10 x D02.3pl  046_005_--	GTV 480, 481, 482 320 x 220 x 179  010_480.01(*3) 010_481.01(*4) 010_482.01(*5)						
GTi 3 320 x 440 x 179  010_03.01	GTA 342 3 x 14 TE 320 x 440 x 179  015_342.01	GSI 2 VS 320 x 320 x 254  020_352.01	GTZ 21 320 x 320 x 179  020_201.01	GTE 210 100 A 320 x 320 x 179  032_210.01	GLE 440 400 A 320 x 640 x 254  036_440.01	GTS 202 2 x NH00 320 x 320 x 179  022_202.01	GTT 202 2 x NH 00 320 x 320 x 179  026_202.01	GSI 254 400 A 320 x 320 x 179  040_254.01	GSS 4025-X 28 x NH00 640 x 320 x 179  042_025_--	GST 4025-X 2 x NH 00 640 x 320 x 179  042_025_--	GSN 401 KN-X 640 x 320 x 179 1 x NH 00 5 x D02.3pl  046_025_--	GTV 487, 488, 489 320 x 220 x 179  010_487.01(*6) 010_488.01(*7) 010_489.01(*8)						
GTi 4 320 x 640 x 179  010_04.01	GTA 456-H-t 4 x 14 TE 320 x 640 x 179  015_456.01	GSI 2 VS-K 320 x 320 x 254  021_352.01	GTZ 22 320 x 320 x 179  021_202.01	GTE 216 160 A 320 x 320 x 179  032_216.01	GLE 463 320 x 640 x 254  036_463.01	GTS 411 1 x NH1 320 x 640 x 179  022_411.01	GTT 411 1 x NH 1 320 x 640 x 179  026_411.01	GSI 454 400 A 640 x 320 x 179  040_454.01	GSS 4035-X 30 x NH00 640 x 320 x 179  042_035_--	GST 4035-X 3 x NH 00 640 x 320 x 179  042_035_--	GSN 402 KN-X 640 x 320 x 179 2 x NH 00 5 x D02.3pl  046_035_--	GTV 490, 491, 492 320 x 220 x 179  010_490.01(*9) 010_491.01(*10) 010_492.01(*11)						
GTi 5 440 x 640 x 179  010_05.01	GTA 580 4 x 20 TE 440 x 640 x 179  015_580.01	Blitzschutzgehäuse		GTE 425 250 A 320 x 640 x 179  032_425.01	GTE 440 400 A 320 x 640 x 179  032_440.01	GTS 421 1 x NH2 320 x 640 x 179  022_421.01	GTT 421 1 x NH 2 320 x 640 x 179  026_421.01	GSI 256 630 A 320 x 320 x 179  040_256.01	GSS 4045-X 48 x NH00 640 x 320 x 179  042_045_--	GST 4045-X 4 x NH 00 640 x 320 x 179  042_045_--	GSN 402 KN-X 640 x 320 x 179 2 x NH 00 5 x D02.3pl  046_045_--	GSF 270 220 mm  072_270.01(*15)						
Deckel Bestell-Nr.-Ergänzung	GTA 456-Q-t 4 x 14 TE 320 x 640 x 179  014_456.01	GBZ 252-40 320 x 179 x 320  010_095.01	IP 65		GTE 463 630 A 320 x 640 x 179  032_463.01	GTS 421 1 x NH2 320 x 640 x 179  022_421.01	GTT 421 1 x NH 2 320 x 640 x 179  026_421.01	GSI 456 630 A 640 x 320 x 179  040_456.01	GSS 4045-X 48 x NH00 640 x 320 x 179  042_045_--	GST 4045-X 4 x NH 00 640 x 320 x 179  042_045_--	GSN 402 KN-X 640 x 320 x 179 2 x NH 00 5 x D02.3pl  046_045_--	GSF 280, 281 220 mm  072_280.01(*1) 072_281.01(*2)						
grau 4									x 250	Stromstärke 250 A	Bestell-Nr.-Ergänzung 01	x 250	Stromstärke 250 A	Bestell-Nr.-Ergänzung 01	GSF 370, 371 320 mm  072_370.01(*12) 072_371.01(*13)			
transparent 0									x 400	Stromstärke 400 A	Bestell-Nr.-Ergänzung 84	x 400	Stromstärke 400 A	Bestell-Nr.-Ergänzung 84	GSF 380, 381, 382 320 mm  072_380.01(*3) 072_381.01(*4) 072_382.01(*5)			
									x 630	Stromstärke 630 A	Bestell-Nr.-Ergänzung 86	x 630	Stromstärke 630 A	Bestell-Nr.-Ergänzung 86	GSF 370, 371 320 mm  072_370.01(*12) 072_371.01(*13)			
Leichte Kombinierbarkeit mittels beiliegenden Gehäuseverbindern									GSS 4116-250	Bestell-Nr. 042 116 01	GST 4116-250	Bestell-Nr. 046 116 01	*1=	1 x CEE, 16 A, 5-polig	GSF 380, 381, 382 320 mm  072_380.01(*3) 072_381.01(*4) 072_382.01(*5)			
Passende Seitenwände, eingesetzt mit beiliegenden Flanschverbindern									GSS 4116-400	Bestell-Nr. 042 115 01	GST 4115-400	Bestell-Nr. 046 115 01	*2=	1 x CEE, 32 A, 5-polig	GMI 1	1	260 x 160 x 5	Bestell-Nr. 071 011 01
									GSS 4116-630	Bestell-Nr. 042 115 86	GST 4116-630	Bestell-Nr. 046 117 01	*3=	2 x CEE, 16 A, 5-polig	GMI 2	2	260 x 260 x 5	Bestell-Nr. 071 012 01
									GSS 4215-X 18 x NH2 320 x 640 x 254  042_215_--	Bestell-Nr. 042 215 01	GST 4115-400	Bestell-Nr. 046 115 01	*4=	2 x CEE, 32 A, 5-polig	GMI 3	3	380 x 260 x 5	Bestell-Nr. 071 013 01
									GSS 4215-630	Bestell-Nr. 042 215 86	GST 4116-630	Bestell-Nr. 046 117 01	*5=	1 x CEE, 16 A, 5-polig	GMI 4	4	580 x 260 x 5	Bestell-Nr. 071 014 01
													*6=	1 x CEE, 32 A, 5-polig	GMI 5	5	580 x 380 x 2	Bestell-Nr. 071 005 01
													*7=	1 x CEE, 63 A, 5-polig				
													*8=	2 x CEE, 63 A, 5-polig				
													*9=	1 x CEE, 125 A, 5-polig				
													*10=	4 x Schuko® 2 x CEE, 16 A, 5-polig				
													*11=	4 x Schuko® 2 x CEE, 32 A, 5-polig				
													*12=	2 x CEE, 32 A, 5-polig				
													*13=	1 x CEE, 16 A, 5-polig				
													*14=	1 x CEE, 32 A, 5-polig				
													*15=	4 x Schuko® 88 x Schuko® 28 x Schuko®				

Zubehör			
Kombi-Flansche „Metrisch“ Flansch mit metrischen Vorprägungen, 2 x Flanschverbinder (GFV)			
Typ	Gehäuseseite	Vorprägungen	Bestell-Nr.
GFL 211	220 mm	3 x M32/M25, 2 x M20	072 211 01
GFL 221	220 mm	1 x M50/M40, 4 x M25/M20	072 221 01
GFL 231	220 mm	2 x M50	072 231 01
GFL 321	320 mm	3 x M50/M40, 4 x M16	072 321 01
GFL 331	320 mm	17 x M20/M16	072 331 01
GFL 341	320 mm	1 x M50/M40, 2 x M32/M25, 4 x M25/M20	072 341 01
GFL 351	320 mm	12 x M25/M20	072 351 01
GFL 361	320 mm	4 x M40/M32, 3 x M20	072 361 01
GFL 371	320 mm	5 x M40/M32/M25	072 371 01
GFL 411	440 mm	1 x M40/M32, 16 x M25/M20	072 411 01
GFL 421	440 mm	1 x M50/M40, 2 x M40/M32, 8 x M25/M20	072 421 01
Verschluss-Flansche , glatt, 2 x Flanschverbinder (GFV)			
Typ	Gehäuseseite	Bestell-Nr.	
GFL 20	220 mm	072 200 01	
GFL 30	320 mm	072 300 01	
GFL 40	440 mm	072 400 01	
Flansche „metrisch“ bestückt 2 x Flanschverbinder (GFV)			
Typ	Einführungen	Bestell-Nr.	
GFL 390-m	42 x DMS M16	072 390 01	
GFL 391-m	27 x DMS M20	072 391 01	
GFL 392-m	23 x DMS M25	072 392 01	
GFL 393-m	12 x DMS M32	072 393 01	
GFL 394-m	30 x KVR M16 (unbestückt)	072 394 01	
Kabeleinführung für Leitungen bis Ø 75 mm, mit Zugentl. für 1 Leitung, 2 x Flanschverbinder (GFV)			
Typ	Gehäuseseite	Vorprägungen	Bestell-Nr.
GKZ 321	320 mm	für 2 Leitungen	073 321 01
GKZ 431	440 mm	für 3 Leitungen	073 431 01
GKZ 75		Zusatzschelle für GKZ 3 / GKZ 4	073 075 01
Montageplatten - Stahlblech , mit Befestigungs-Set			
Typ	Gehäusegröße	Maße in mm	Bestell-Nr.
GMS 1	1	260 x 160 x 2	071 001 01
GMS 2	2	260 x 260 x 2	071 002 01
GMS 3	3	380 x 260 x 2	071 003 01
GMS 4	4	580 x 260 x 2	071 004 01
GMS 5	5	580 x 380 x 2	071 005 01
Montageplatten - Isolierstoff , mit Befestigungs-Set			
Typ	Gehäusegröße		