



CALIDO

ANBAUSTRALER FÜR INNENRÄUME

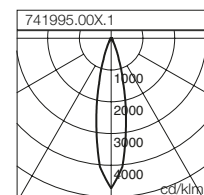


CALIDO®

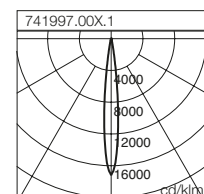
Anbaustrahler

- Modernes Design: Zylinderform ohne sichtbare Kühlrippen
- Mini-Version besticht durch besonders kleine Abmessungen
- Im Zylinderrohr integrierter Konverter
- Hybrid-Optiksystem mit Linse und Reflektor für homogene Ausleuchtung
- Drei Ausstrahlungswinkel eng, mittel, breit
- Schwarzer Frontring zur seitlichen Entblendung
- Zwei Lichtfarben: bei Maxi 830, 840; bei Mini 828, 840
- LED Lebensdauer:
Maxi 50.000 h / L70, B50;
Mini 25.000 h / L70, B50 (3 Jahre Garantie)
- Geringste Farbtoleranzen 3-fach MacAdam (3 SDCM)
- Hervorragendes Preis-/Leistungsverhältnis
- Werkzeuglos montierbares Zubehör:
Wabenraster

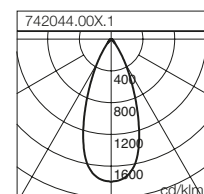
741995.00X.1		
h [m]	∅ [m]	E [lx]
1,0	0,40	3789
2,0	0,80	947
3,0	1,20	421
4,0	1,60	237
5,0	2,00	152



741997.00X.1		
h [m]	∅ [m]	E [lx]
1,0	0,20	45981
2,0	0,40	11495
3,0	0,60	5109
4,0	0,80	2874
5,0	1,00	1839



742044.00X.1		
h [m]	∅ [m]	E [lx]
1,0	0,76	6776
2,0	1,52	1694
3,0	2,28	753
4,0	3,04	423
5,0	3,80	271



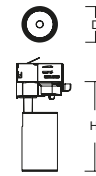
Anbaustrahler | Serie: Calido® Mini

Schutzart: IP 20
Schutzklasse: II

Gehäuse Aluminium-Strangpressprofil pulverbeschichtet. Abdeckung und Hebelarm Kunststoff. 356° horizontal dreh- und 90° vertikal schwenkbar. Thermobeständiger Kunststoffring schwarz. Hybrid-Optiksystem mit Polycarbonat-Linse und Reflektor weiß. Passive Kühlung. Mit Multi-Adapter für 3-Phasen-Stromschienen 230 V. Deckenmontage.

Leuchtmittel (LED) im Lieferumfang enthalten.

Lieferbare Farben (X): 2 = weiß, 3 = schwarz, 4 = silberfarben



Bestellnummer	Abmessungen	Lampe	Lichtfarbe	Leuchtenlichtstrom	Systemleistung	α	Dimmbarkeit	EEK
---------------	-------------	-------	------------	--------------------	----------------	---	-------------	-----

Anbaustrahler
mit Multi-Adapter für 3-Phasen-Stromschienen 230 V


742057.00X	D 50, H 132	LED	828	910 lm	12 W	13°	on/off	A++ A++
741995.00X	D 50, H 132	LED	828	950 lm	12 W	23°	on/off	A++ A++
741996.00X	D 50, H 132	LED	828	950 lm	12 W	36°	on/off	A++ A++
742057.00X.1	D 50, H 132	LED	840	960 lm	12 W	13°	on/off	A++ A++
741995.00X.1	D 50, H 132	LED	840	1000 lm	12 W	23°	on/off	A++ A++
741996.00X.1	D 50, H 132	LED	840	1000 lm	12 W	36°	on/off	A++ A++

Entblendungswabenraster

982448.003	D 42, H 4	Wabenraster Calido Mini für 13°
982404.003	D 42, H 4	Wabenraster Calido Mini für 23° + 36°

**Vergleich
LED : konventionelle Lampen**

LED 12 W ≈
1 x 20 W HIT (23 W EVG)

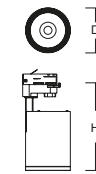

Anbaustrahler | Serie: Calido® Maxi

Schutzart: IP 20
Schutzklasse: II

Gehäuse Aluminium-Druckguss pulverbeschichtet. 356° horizontal dreh- und 90° vertikal schwenkbar. Frontring Aluminium-Druckguss schwarz. Hybrid-Optiksystem mit Polycarbonat-Linse und Reflektor Aluminium facettiert. Passive Kühlung. Mit Multi-Adapter für 3-Phasen-Stromschienen 230 V. Deckenmontage.

Leuchtmittel (LED) im Lieferumfang enthalten.

Lieferbare Farben (X): 2 = weiß, 3 = schwarz, 4 = silberfarben



Bestellnummer	Abmessungen	Lampe	Lichtfarbe	Leuchtenlichtstrom	Systemleistung	α	Dimmbarkeit	EEK
---------------	-------------	-------	------------	--------------------	----------------	---	-------------	-----

Anbaustrahler
mit Multi-Adapter für 3-Phasen-Stromschienen 230 V

741997.00X	D 110, H 215	LED	830	3100 lm	37 W	11°	on/off	A++ A++
741998.00X	D 110, H 215	LED	830	3300 lm	37 W	21°	on/off	A++ A++
741999.00X	D 110, H 215	LED	830	3300 lm	37 W	38°	on/off	A++ A++
741997.00X.1	D 110, H 215	LED	840	3300 lm	37 W	11°	on/off	A++ A++
741998.00X.1	D 110, H 215	LED	840	3500 lm	37 W	21°	on/off	A++ A++
741999.00X.1	D 110, H 215	LED	840	3500 lm	37 W	38°	on/off	A++ A++
742043.00X	D 110, H 215	LED	830	4500 lm	49 W	22°	on/off	A++ A++
742044.00X	D 110, H 215	LED	830	4500 lm	49 W	42°	on/off	A++ A++
742043.00X.1	D 110, H 215	LED	840	4700 lm	49 W	22°	on/off	A++ A++
742044.00X.1	D 110, H 215	LED	840	4700 lm	49 W	42°	on/off	A++ A++


Entblendungswabenraster

982405.003	D 90, H 8	Wabenraster Calido Maxi
------------	-----------	-------------------------

**Vergleich
LED : konventionelle Lampen**

LED 37 W ≈
1 x 50 W HIT (60 W KVG)

LED 49 W ≈
1 x 70 W HIT (84 W KVG)





RZB
Rudolf Zimmermann,
Bamberg GmbH

Rheinstraße 16
96052 Bamberg
Deutschland

(D, A, CH)
Telefon +49 951/79 09-0
Telefax +49 951/79 09-198

www.rzb.de
info@rzb-leuchten.de



Mitglied von **licht.de**